



# Sistema de turnos Instructivo para Socios




1

PARA DAR DE ALTA  
TU USUARIO  
INGRESÁ A  
**ONDEPOR.COM**  
O DESCARGA LA  
APP



2

**REGISTRATE  
SIGUIENDO LOS  
PASOS. PARA  
COMPLETAR EL  
REGISTRO BUSCÁ  
EL MAIL DE  
CONFIRMACIÓN  
EN TU INBOX O  
SPAM.**



3

**INICIÁ SESIÓN  
CON TU MAIL Y  
CONTRASEÑA.**

**PODES ELEGIR LA  
OPCIÓN DE NO  
CERRAR SESIÓN.**



4

**BUSCÁ A CUBA  
SELECCIONÁ TU  
DEPORTE Y TE  
AVISAREMOS POR  
MAIL CUANDO EL  
CLUB TE HAYA  
HABILITADO.**

Pasos 1 a 4 - Solo para el 1er Ingreso

SIGUE EN LA SIGUIENTE PÁGINA



5



**DESPLÉGÁ EL CALENDARIO DENTRO DE TU DEPORTE Y MIRÁ LA DISPONIBILIDAD DE CUPOS.**

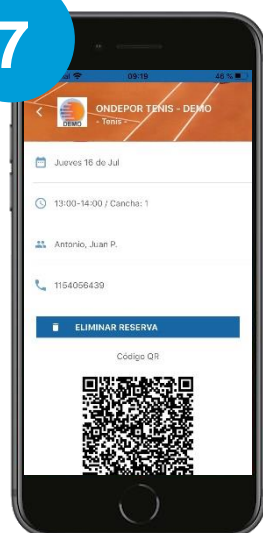
PODES VER LOS PROTOCOLOS Y REGLAMENTOS INTERNOS.

6



**RESERVÁ TU TURNO PRESIONANDO EN EL HORARIO DE TU PREFERENCIA**

7



**MIRÁ EL DETALLE DE TUS RESERVAS Y ACCEDÉ A TU CÓDIGO QR DE ACCESO.**  
TE LLEGARÁ POR MAIL EL CODIGO QR PARA PODER ENTRAR A LA SEDE

8



**MIRÁ LAS NOVEDADES Y LA CARTELERA Y ENTERATE DE TODO LO QUE PASA EN CUBA.**

9



**PODES EDITAR TUS DATOS O TU FOTO DE PERFIL Y ACCEDER A MÁS INFORMACIÓN**

Cualquier duda o sugerencia escribinos a [turnos@cuba.org.ar](mailto:turnos@cuba.org.ar)