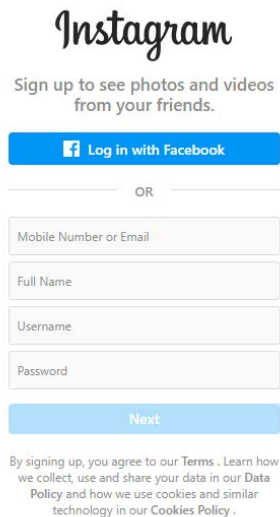


## Cómo sumarse al evento 102° Aniversario de CUBA por Instagram Vivo

### Desde el Celular

1. Instalarse la aplicación de Instagram desde el Google o Apple Playstore
2. Ingresar a la aplicación y crear una cuenta



3. Con la lupa que aparece al pie de la aplicación buscar "clubcubaoficial"
4. Seguir la cuenta

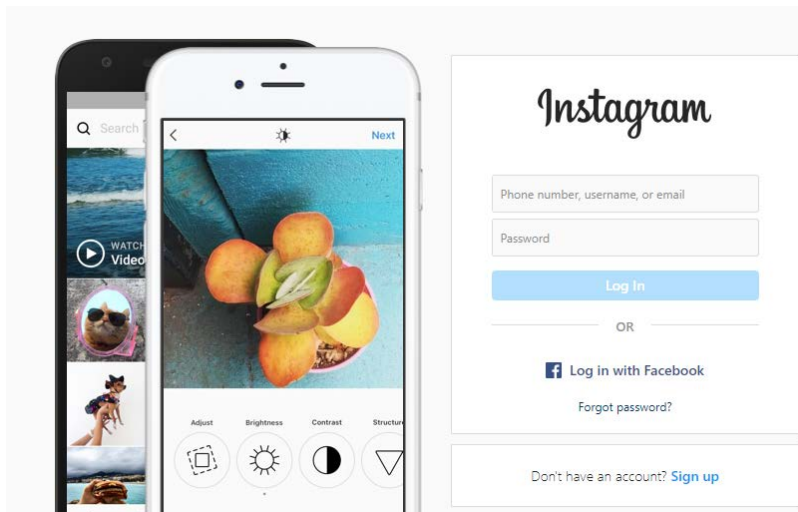


5. Hacer click sobre el escudo de CUBA que dice VIVO abajo




## Desde la Computadora

1. Desde tu navegador (Preferentemente Chrome) ingresá a [www.instagram.com/](http://www.instagram.com/)
2. Creá o abrí una cuenta



3. En la barra de búsqueda poner **clubcubaoficial**



4. Seguir la cuenta



5. Hacer click sobre el escudo de CUBA que dice VIVO abajo

